

网上立案指南

1. 登录电子法院

访问吉林电子法院域名：www.e-court.gov.cn，或者在百度搜索“吉林电子法院”。

1.1 当事人登录

当事人登录：点击 **当事人登录**，输入用户名和密码登录。若当事人没有账号，可以直接点击登录下方的“注册”按钮，进行注册。



The screenshot displays the login interface for the electronic court system. It features two tabs: "当事人登录" (Party Login) and "律师登录入口" (Lawyer Login). Under the "当事人登录" tab, there are two input fields: "用户名" (Username) and "密码" (Password). Below these fields is a blue "登录" (Login) button. At the bottom of the form, there are two links: "忘记密码?" (Forgot Password?) and "还没有账户? 立即注册" (No account? Register now).

1.2 律师登录

点击 **律师登录**，律师可用绑定的动态令牌或者直接手机认证进入。若律师没有账号和动态令牌，可向所在律所管理员申请添加电子法院律师账号和发放动态令牌。



2. 网上立案【当事人】

目前，系统支持民事一审、民事二审、行政一审的网上立案。

2.1 创建网上立案

1、创建网上立案

登录后，点击页面左侧的网上立案——创建网上立案。



2、选择类别

在打开的页面中，选择案件类别为民事，审判程序，申请人为本人申请或者为他人申请。当选择为他人申请时，需要选择代理人类型，然后点击“下一步”，如图：



选择类别

*请选择案件类别: 民事 行政

*请选择审判程序: 一审 二审

*申请人: 为本人申请 代为他人申请

*代理人类型: 律师

下一步 取消

若是申请民事二审案件，并且原审案件是在电子法院进行办理的，还可以直接在原审案件的基层上进行上诉操作，即在我的案件中到这个已结的原审案件，点击案号，在打开的界面中点击右侧的“上诉”即可，如图：



3、填写立案信息

(1) 阅读立案信息，注意须知中的红色字体部分内容，即：默认同意使用电子送达的方式送达案件文书。阅读完成之后，勾选“我已同意使用电子法院进行网上立案”，然后点击“进入网上立案”。



电子法院网上立案须知

我们通过网络接受您提交的属本院管辖的一审民事、民商事、知识产权、行政案件的起诉状及相关诉讼材料。经我们初步审查后，若您的材料基本齐全，我们将与您约定具体的立案接待时间，这样可避免您多次往返。

为了保障您的合法权益，除向法院进行诉讼之外，您还可以向人民调解委员会申请调解。人民调解委员会调解的民间纠纷，包括发生在公民与公民之间、公民与法人和其他社会组织之间涉及民事权利义务争议的各种纠纷案。其中：

一类是公民之间的纠纷，即婚姻、家庭、赡养、抚养、继承、债务、房产、宅基地等纠纷。

一类是公民与法人和其他社会组织之间的涉及民事权利义务争议的各种纠纷，如土地承包纠纷、合同纠纷等。

如果使用电子法院进行网上立案，默认您**同意使用电子送达的方式送达案件文书**。

电子送达方式包括专用邮箱、网络下载送达以及传真送达。请您**确认送达地址、传真号码、电话号码的准确性**，保证送达成功。

我已同意使用电子法院进行网上立案

进入网上立案

返回上一步

(2) 在打开的页面录入原审信息、当事人信息、代理人信息以及证人信息，原审信息和当事人信息是必填项。填写完整之后点击“**确认并下一步**”。

注：原审案号的填写提供两种方式：

①选择已有案号，下拉列表为在已选择法院下关联到的所有原审案件的案号，关联不到列表就无选项。

②手动输入案号，分段填写，例如：2015 年民初字第 0003—0001 号。



基本信息

申请人姓名: 陈娇	申请人证件号码: 510922198903157388
申请人证件类型: 身份证	审判程序: 二审
案件类型: 民事	

原审信息

原审案件类型: 民事

*原审法院:

*原审案号: 选择已有案号:

手动输入案号: 年 字第 号

请参照示例依次输入红色字体部分, 例: 2015年民初字第0003—0001号

当事人信息 至少添加一位上诉人、一位被上诉人

上诉人:

*当事人类型: 自然人 法人 非法人组织

*姓名: <input type="text" value="陈娇"/>	*性别: <input type="radio"/> 男 <input checked="" type="radio"/> 女
*证件类型: <input type="text" value="身份证"/>	*证件号码: <input type="text" value="510921-"/>
出生日期: <input type="text" value="1989-03-15"/>	年龄: <input type="text" value="26"/>
民族: <input type="text"/>	职业: <input type="text"/>
工作单位: <input type="text"/>	*手机号码: <input type="text" value="1521-"/>
*经常居住地: <input type="text"/>	
住所地: <input type="text"/>	
固定电话: <input type="text"/>	

被上诉人:

上诉人代理人

上诉人代理人:

证人

证人:

4、上传诉讼材料

材料提交包括以下三部分：上诉状、证件类材料、证据类材料，前两项为必填项。

[首页](#) > [网上立案](#) > 创建网上立案--上传诉讼材料



* 上诉状 + 上传上诉状 + 制作上诉状 您可以通过“上传上诉状”直接上传已有的上诉状。也可通过“制作上诉状”自动生成上诉状，打印签字后再通过“上传上诉状”提交。			
材料名称	所属人	文件名称	操作

* 证件类 + 添加更多证件类材料			
材料名称	所属人	文件名称	操作
*身份证复印件	陈娇		上传

证据类 + 添加证据类材料			
证据名称	所属人	文件名称	操作

确认并下一步

返回上一步

(1) 上传起诉状

若您已经有制作好的起诉状，可直接点击“上传上诉状”按钮，将已经制作好的起诉状直接上传即可。若您还没有制作起诉状，可以点击后方的“制作上诉状”按钮进行制作。如图，选择当事人，填写诉讼请求、事实与理由，如果不清楚如何填写，可点击后方的“诉讼请求填写说明和样例”、“事实与理由填写说明和样例”进行查看。填写完成之后，点击下方的“生成上诉状”按钮。

*** 当事人信息**

*原告: 陈娇

*被告: 马晓

*** 诉讼请求** ? 诉讼请求填写说明和样例

1、判被告马晓偿还借款本金20万元，和到期未归还借款的两年利息3.2万元；
2、判令诉讼费用由被告马晓承担。

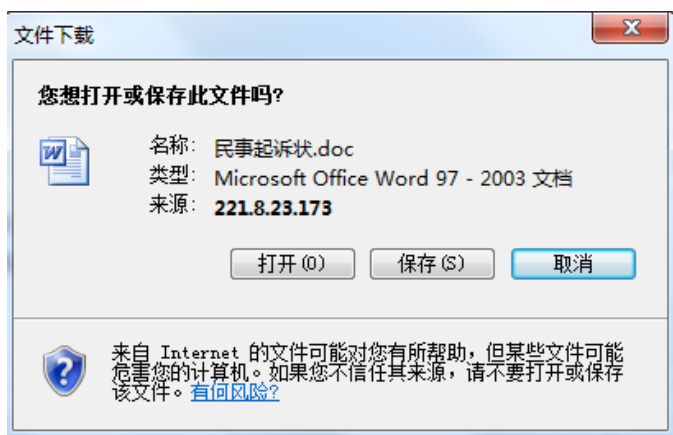
*** 事实与理由** ? 事实与理由填写说明和样例

2013年12月10日，被告因承接九华山庄装修项目需要资金，向原告借20万元人民币，约定还款日期为2014年6月10日，并签署借款合同一份。

还款日到期后，被告尚未及时归还借款，2014年底，原告多次向被告催讨借款，被告说其手头没有钱无法按时归还借款；2015年期间原告多次催讨未果。之后被告电话也不接，即使接通也知知挂掉。

生成诉状
取消

在打开的文件下载对话框中，点击保存，将此文书保存至本地，然后将其打印出来，进行手动签字。并将签字后的诉状扫描成电子版，通过“上传诉状”按钮，进行上传。



(2) 上传证件类和证据类材料

诉状上传完成之后，再依次上传证件类材料和证据类材料，上传完成之后，点击下方的“确认并下一步”按钮，进入到实名认证信息页面。

根据申请人身份的不同，证件类材料需要同步变化：

1) 申请人为当事人：

自然人：身份证复印件

法人：营业执照复印件、法定代表人身份证明书

非法人组织：组织机构代码证复印件、主要负责人身份证明书

2) 申请人为律师和承担法律援助的律师：

上诉人身份证复印件、代理人身份证明（执业证件）、上诉人授权委托书

3) 申请人为其他人：


上诉人身份证复印件、代理人身份证明（身份证复印件）、代为告诉人身份证明（代为告诉人身份证复印件）、上诉人授权委托书

5、实名认证信息

在实名认证信息界面，拍摄实时照片，并拍摄或者上传身份证正面和反面照片。如果已在电子法院提交过实名认证材料，则此处会自动关联之前身份认证信息，同时支持再次修改或清除后重新拍摄。最后点击“**预览和提交**”。


实名认证材料

1 实时照片




要求：正视摄像头，露出身份证和本人脸部。

2 身份证正面



要求：身份证上的信息清晰可读。

3 身份证反面



要求：身份证上的信息清晰可读。

认证资料上传

1

添加实时照片

2

添加身份证正面照

3

添加身份证反面照

6、预览和提交

在信息预览界面，查看立案信息是否有误，若有问题，可返回上一步进行修改；若没有问题则点击“提交”。完成立案申请。

[首页](#) > [网上立案](#) > 创建网上立案——提交成功



网上立案



成功提交立案申请 [返回列表](#)

审查结果会发送到您: 15210800989 手机中 [重新绑定手机号>>](#)

通过后您可以网上交费, 节省您的时间

您也可以法院审查通过后, 去法院交费立案

立案申请

.....

立案审查

.....

网上缴费

.....

立案成功