

审判管理月报

磐石市人民法院

2020年8月

目 录

一、收结案情况.....	1—5
(一) 各类案件收结案情况.....	1—3
(二) 各业务庭室收结案情况.....	3—4
(三) 员额法官收结案情况.....	4—5
1.院领导审执结情况.....	4
2.诉讼员额法官收结案情况.....	5
3.执行员额法官收结案情况.....	5
二、审判流程运行及质效情况.....	5—9
(一) 结案审限情况.....	5
(二) 案件归档情况.....	5
(三) 长期未结案件情况.....	5
(四) 旧存案件结案情况.....	5
(五) 诉讼案件平均审理天数与人均结案数.....	5—6
(六) 一审案件服判息诉率与被发改率.....	6
(七) 一审案件简易程序适用率.....	7
(八) 生效案件申请再审、申诉率.....	7
(九) 生效案件再审被改判、发回重审率.....	7
(十) 调撤率.....	7
(十一) 卷宗质量评查.....	8
1.常规评查.....	8
2.带班院领导评查.....	8
(十二) 裁判文书评查.....	8
(十三) 庭审质量评查.....	8-9

三、司法公开.....	9—11
(一) 裁判文书公开.....	9
(二) 庭审公开.....	10
(三) 审判流程公开.....	10
四、智慧法院建设与应用工作.....	11—12
(一) 网上诉讼工作.....	11
(二) 庭审同步录音录像工作.....	11
(三) 电子卷宗随案同步生成及深度应用.....	12
附件：1. 诉讼员额法官收结案统计表.....	13
2. 长期未结案件列表.....	14
3. 八月份卷宗评查月报告.....	15—17
4. 卷宗评查.....	18—19
5. 裁判文书评查.....	20
6. 庭审质量评查.....	21
7. 全院承办人直播统计表.....	22
8. 磐石法院系统电子卷宗随案同步生成和深度应用情况统计表.....	23
9. 磐石法院华宇智能文书编写应用数据.....	24
10. 磐石法院“智审”应用数据.....	25

磐石法院

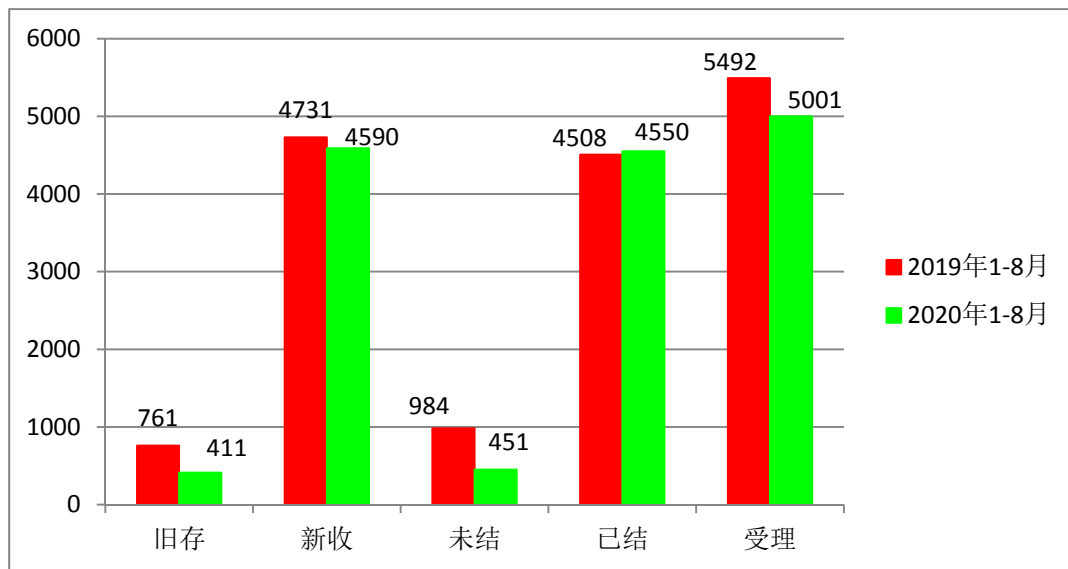
2020年1-8月审判管理月报

一、收结案情况

(一) 各类案件收结案情况

2020年1月1日至8月31日，磐石法院共受理各类案件5001件。其中，旧存411件；新收4590件(同比减少141件，下降2.98%)；审执结4550件(同比增加42件，上升0.93%)；未结451件(同比减少533件，下降54.17%)；综合结案率90.98%(同比上升8.90个百分点)；诉讼案件结案率88.40%(同比上升2.8个百分点)；执行案件结案率95.26%(同比上升18.14个百分点)；结收比99.13%；受理诉讼案件2760件，其中，旧存255件，新收2867件(同比下降84件，下降2.85%)；结案2760件(同比增加12件，上升0.44%)；未结362件(同比减少100件，下降21.65%)。

图表1：磐石法院1-8月收结案情况对比图



1.受理=旧存+新收

2.除特别注明外，本文诉讼案件数据均来源于数字法院业务应用系统。执行案件数据来源于人民法院执行案件信息流程管理系统。数据提取时间为2020年7月2日9时。

1. 刑事案件受案 164 件。其中，旧存 16 件；新收 148 件（同比减少 3 件，下降 1.99%）；结案 146 件（同比减少 6 件，下降 3.95%）；结案率 89.02%（同比上升 1.16 个百分点）；法定审限内结案率 100%（同比持平）。

2. 民事案件受案 2819 件。其中，旧存 231 件；新收 2588 件（同比下降 77 件，下降 2.89%）；结案 2486 件（同比增加 26 件，上升 1.06%）；结案率 88.19%（同比上升 3.13 个百分点）；法定审限内结案率 100%（同比持平）。

3. 行政案件受案 116 件。其中，旧存 6 件；新收 110 件（同比下降 2 件，下降 1.79%）；结案 110 件（同比下降 5 件，下降 4.35%）；结案率 94.83%（同比下降 0.21 个百分点）；法定审限内结案率 100%（同比持平）。

4. 国家赔偿案件受案 3 件。其中，旧存 1 件；新收 2 件（同比下降 1 件，下降 33.33%）；结案 2 件（同比下降 1 件，下降 33.33%）；结案率 66.67%（同比下降 8.33 个百分点）；法定审限内结案率 100%。

5. 非诉保全审查受案 10 件，其中，新收 10 件（同比增加 10 件）；结案 10 件（同比增加 10 件）；结案率 100%（同比上升 100%）。

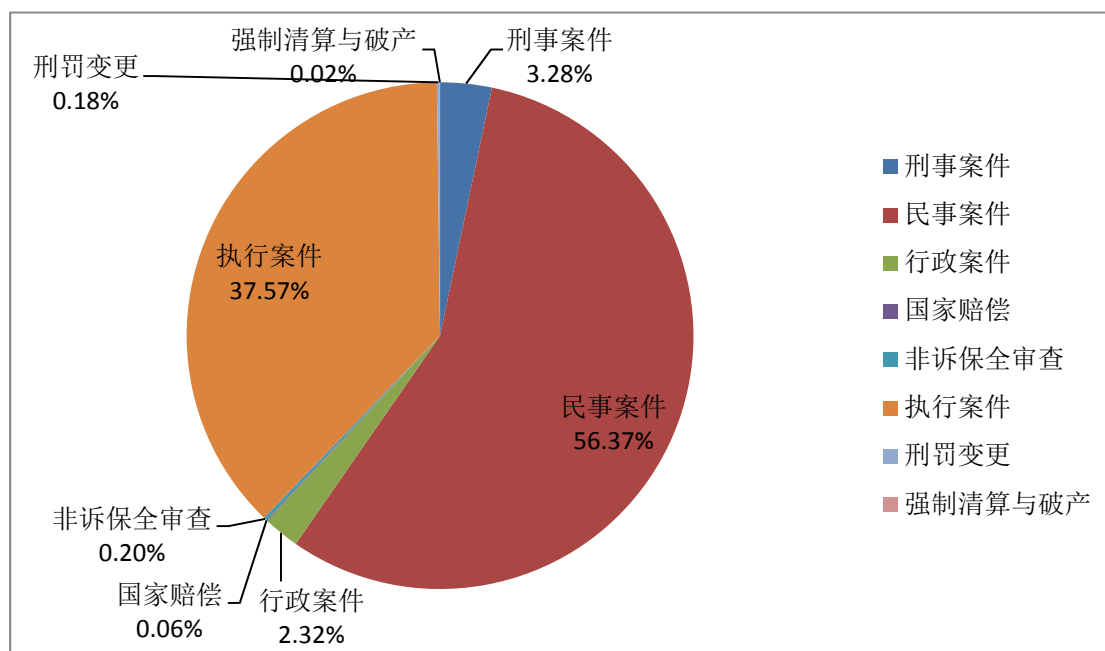
6. 执行案件受案 1879 件，其中，旧存 156 件，新收 1723 件（同比下降 57 件，下降 3.20%）；结案 1790 件（同比增加 30 件，上升 1.70%）；结案率 95.26%（同比上升 18.14 个百分点）。

7. 刑罚变更案件受案 9 件，均为新收案件（同比减少 9 件，下降 50%）；结案率 66.67%（同比下降 33.33 个百分点），法定审限内结案率 100%。

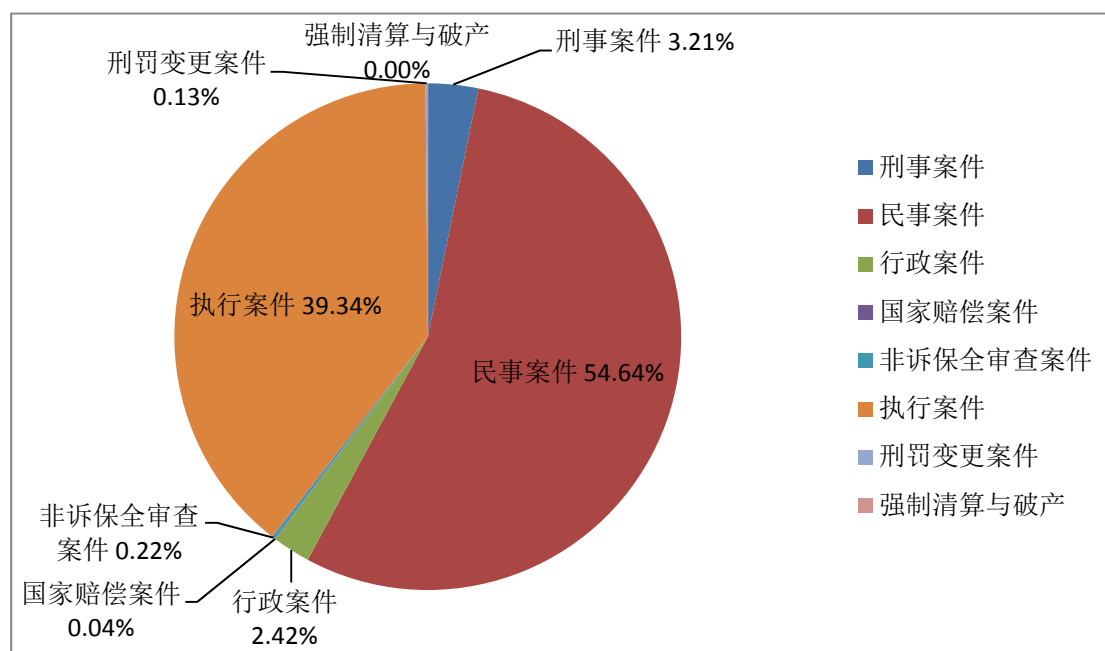
未结案件 451 件，其中，刑事 18 件，民事 333 件，行政 6 件，

国家赔偿案件 1 件，执行 89 件，刑罚变更案件 3 件，强制清算与破产案件 1 件。

图表 2：磐石法院 1-8 月受理案件类型占比图



图表 3：磐石法院 1-8 月已结案件类型占比图



（二）各业务庭室收结案情况

磐石法院受理 5001 件（旧存 411 件，新收 4590 件，诉讼案件新

收同比下降 2.85%)，结案 4550 件，结案率 90.98%，诉讼案件结案率 88.40%，执行结案率 95.26%，诉讼案件法定审限内结案率 100%，案件结收比 99.13%。

图表 4：各业务庭室收结案情况

序号	庭室	结案率	旧存	新收	未结	已结	总计	结收比	排名
1	立案庭	99.82%	0	543	1	542	543	99.82%	4
2	烟筒山法庭	92.19%	15	177	15	177	192	100.00%	3
3	行政庭	91.89%	20	202	18	204	222	100.99%	2
4	红旗岭法庭	91.50%	11	236	21	226	247	95.76%	8
5	院领导	91.16%	4	177	16	165	181	93.22%	9
6	刑事庭	88.55%	16	150	19	147	166	98.00%	5
7	审管室	88.16%	7	69	9	67	76	97.10%	6
8	民一庭	87.29%	51	476	67	460	527	96.64%	7
9	民二庭	79.75%	131	837	196	772	968	92.23%	10
总计（诉讼）		88.40%	255	2867	362	2760	3122	96.27%	
10	执行局	95.26%	156	1723	89	1790	1879	103.89%	1
总计（含执行）		90.98%	411	4590	451	4550	5001	99.13%	

（三）员额法官收结案情况

1. 院领导审执结情况

图表 5：院领导审执结情况统计表

序号	人员	结案率	旧存	新收	未结	已结	总计	结收比	排名
1	陶银刚	85.71%	0	14	2	12	14	85.71%	5
2	王小东	75.93%	2	52	13	41	54	78.85%	6
3	廉守臣	100.00%	1	25	0	26	26	104.00%	1
4	王建辉	98.75%	0	80	1	79	80	98.75%	4
5	宋光辉	100.00%	0	40	0	40	40	100.00%	2
6	崔丕喜	97.92%	1	47	1	47	48	100.00%	2
总计		93.51%	4	258	17	245	262	94.96%	

2. 诉讼员额法官收结案情况（不含院领导、详情见附件 1）
3. 执行员额法官收结案情况（不含院领导）

图表 6：执行员额法官收结案情况统计表

序号	人员	结案率	旧存	新收	未结	已结	总计	结收比	排名
1	张学深	100.00%	0	45	0	45	45	100.00%	6
2	张少华	100.00%	0	28	0	28	28	100.00%	7
3	林涛	97.91%	28	688	15	701	716	101.89%	3
4	代仁龙	95.63%	40	395	19	416	435	105.32%	2
5	王岩	95.08%	44	200	12	232	244	116.00%	1
6	梁思明	87.27%	44	286	42	288	330	100.70%	4
总计		95.11%	156	1642	88	1710	1798	104.14%	

二、审判流程运行及质效情况

（一）结案审限情况

1. 磐石法院无超审限案件，诉讼案件法定审限内结案率为 100%。
2. 诉讼案件平均办理天数 21.8 天。其中，院领导 12.6 天，刑事庭 21.6 天，民一庭 33.3 天，民二庭 32 天，行政庭 16.7 天，审管室 37.6 天，烟筒山法庭 19.3 天，红旗岭法庭 15 天，立案庭 3.9 天。

（二）案件归档情况

2020 年 1 月 1 日至 2020 年 7 月 31 日已结诉讼案件归档率为 100%。

（三）长期未结案件情况

截止 2020 年 8 月 31 日，磐石法院逾一年未超过二年未结诉讼案件共计 1 件（占比 0.02%），为民二庭审理中。

（详情见附件 2）

（四）旧存案件结案情况

我院有旧存未结案件 1 件（民二庭审理中）。

（五）诉讼案件平均审理天数与人均结案数

磐石法院诉讼案件平均审理天数 21.8 天，低于吉林地区平均天

数 6.2 天。

图表 7：各庭室平均审理天数与人均结案数统计表

序号	庭室	诉讼案件平均审理天数	排名	人均结案数	排名
1	立案庭	3.9	1	180.67	2
2	院领导	12.6	2	33.00	10
3	红旗岭法庭	15.0	3	113.00	4
4	行政庭	16.7	4	102.00	5
5	烟筒山法庭	19.3	5	88.50	7
6	刑事庭	21.6	6	36.75	8
7	民二庭	32.0	7	154.40	3
8	民一庭	33.3	8	92.00	6
9	审管室	37.6	9	33.50	9
总计（诉讼）		21.8		92.00	
10	执行局			255.71	1
总计（含执行）				122.97	

（六）一审案件服判息诉率与被发改率

2020 年 1-8 月，磐石法院一审案件服判息诉率 93.26%，同比下降 0.7%；一审案件被发改率 1.84%，同比上升 0.3%。

图表 8：各庭室一审案件服判息诉率与被发改率统计表

序号	庭室	上诉数	已结案件数	一审服判息诉率	被发改数	一审被发改率	排名	指令审理
1	立案庭	1	542	99.82%	0	0.00%	1	0
2	院领导	5	165	96.97%	2	1.21%	5	0
3	红旗岭法庭	9	226	96.02%	1	0.44%	2	0
4	民二庭	34	772	95.60%	9	1.17%	4	2
5	烟筒山法庭	8	177	95.48%	1	0.56%	3	0
6	民一庭	51	460	88.91%	18	3.91%	6	2
7	审管室	8	67	88.06%	4	5.97%	8	0
8	行政庭	21	120	82.50%	5	4.17%	7	4
9	刑事庭	43	141	69.50%	9	6.38%	9	0
总计（诉讼）		180	2670	93.26%	49	1.84%		8

（七）一审案件简易程序适用率

磐石法院一审简易程序适用率 90.87%，高于审判绩效考核指标 10.87 个百分点，其中，院领导 94.12%、刑事庭 68.35%、民一庭 91.79%、民二庭 91.18%、行政庭 81.51%、审管室 86.89%、烟筒山法庭 89.71%、红旗岭法庭 88.38%、立案庭 98.14%。

图表 9：各庭室一审案件简易程序适用率统计表

序号	庭室	简易程序结案数	已结案件数	简易程序适用率
1	立案庭	527	537	98.14%
2	院领导	144	153	94.12%
3	民一庭	380	414	91.79%
4	民二庭	703	771	91.18%
5	烟筒山法庭	157	175	89.71%
6	红旗岭法庭	202	226	89.38%
7	审管室	53	61	86.89%
8	行政庭	97	119	81.51%
9	刑事庭	95	139	68.35%
总计（诉讼）		2358	2595	90.87%

（八）生效案件申请再审、申诉率

磐石法院生效案件申诉率 0.68%，同比上升 0.15 个百分点。

（九）生效案件再审被改判、发回重审率

磐石法院生效案件再审被发改率 0.16%，同比下降 0.01 个百分点。

（十）调撤率

磐石法院调撤率 55.18%，其中，院领导 87.27%、民一庭 35.00%、民二庭 43.26%、行政庭 26.47%、审管室 52.24%、烟筒山法庭 60.45%、红旗岭法庭 71.24%、立案庭 97.23%。

（十一）卷宗质量评查

1. 常规评查

（详细内容见 8 月卷宗评查报告，附件 3）

2. 带班院领导评查

序号	问题列表	案件数
1	副卷判决书稿头拟稿人未签字。	1
2	卷皮当事人之间标点符号混乱，不应有（;）也有（、）。	2
3	磐石市人民法院审判流程表承办人未签字。	10
4	磐石市人民法院送达地址确认书未标页码。	1
5	副卷中卷宗质量责任表评查人、卷宗提交评查时间、卷宗返还业务庭时间未填写。	2
6	授权委托书代理权限未填。	1
7	授权委托书代理权限写为一般代理，权限内容不明确。	1
8	卷宗存在空白页情况：送达回证、社区矫正回执、解保材料未粘贴。办案人应督促书记员材料回来后及时粘贴。	3
9	送达措施不全面。	1
10	证明为碳素笔与铅笔混写。	1
11	委托诉讼代理人关系证明不全。	1
12	没有冻结通知书等手续。	1

（详细案件信息见附件 4）

（十二）裁判文书评查

序号	问题列表	案件数
1	裁判文书加盖公章位置不规范，院印上不应压审判员，下不应压书记员。	1

（详细案件信息见附件 5）

（十三）庭审质量评查

序号	问题列表	案件数
1	民事证据新规于 2020 年 5 月 1 日开始实施，其中规定了当事人、证人具结制度，但抽查的民事案件在开庭审理中尚未适用。	普遍问题
2	存在未按规定使用法槌的情形。	1

（详细案件信息见附件 6）

三、司法公开

（一）裁判文书公开

1. 上网文书情况：磐石法院 2020 年 1-8 月上网裁判文书 3412 篇，上网率 89.91%。其中，刑事案件 77 篇，民事案件 1533 篇，行政案件 95 篇，执行案件 1707 篇。

2. 不上网文书公示情况：磐石法院 2020 年 1-8 月在中国裁判文书网公示不上网文书 679 篇，其中，刑事案件 6 篇，民事案件 672 篇，行政案件 1 篇。

图表 10：各庭室裁判文书公开情况统计表

序号	庭室	已结案件数	公开文书	公开信息	上网率
1	立案庭	542	531	11	100.00%
2	烟筒山法庭	177	65	106	96.61%
3	执行局	1790	1707	0	95.36%
4	红旗岭法庭	226	86	125	93.36%
5	行政庭	204	140	42	89.22%
6	院领导	165	142	3	87.88%
7	民一庭	460	256	122	82.17%
8	民二庭	772	377	243	80.31%
9	审管室	67	31	21	77.61%
10	刑事庭	147	77	6	56.46%
总计		4550	3412	679	89.91%

说明：裁判文书上网率=（上网文书+经审核不上网文书数）/结案总数

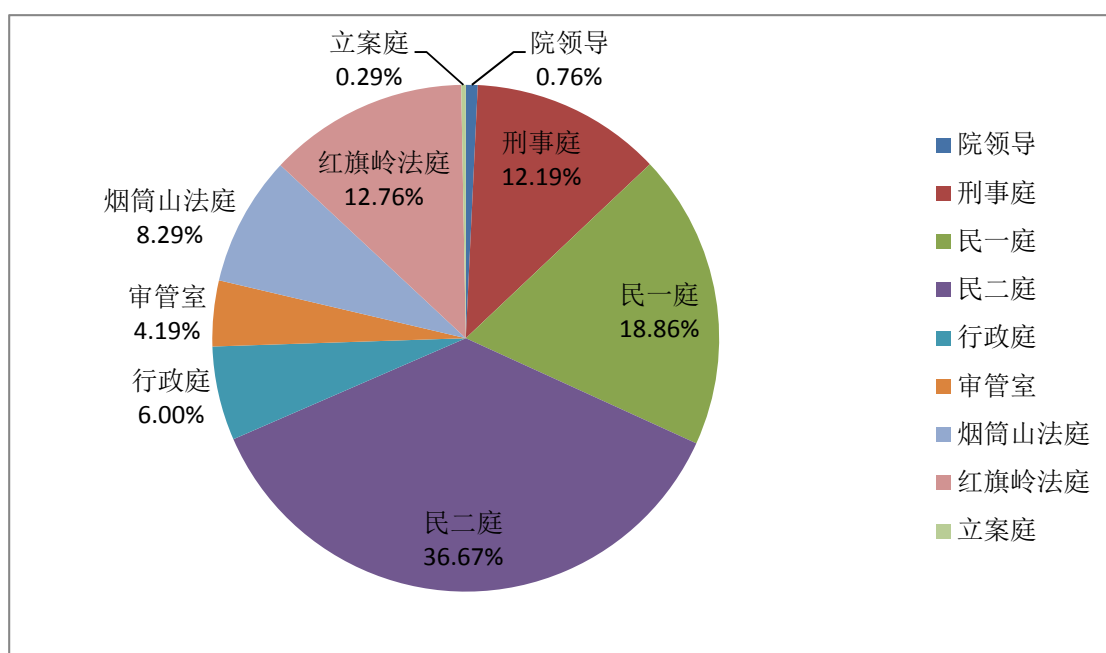
（二）庭审公开

磐石法院在中国庭审公开网直播庭审 1050 件，庭审直播率 33.73%。其中，院领导 8 件、庭审直播率 4.42%，刑事庭 128 件、庭审直播率 81.53%，民一庭 198 件、庭审直播率 37.57%，民二庭 385 件、庭审直播率 39.77%，行政庭 63 件、庭审直播率 28.38%，审管室 44 件、庭审直播率 57.89%，烟筒山法庭 87 件、庭审直播率 45.31%，红旗岭法庭 134 件、庭审直播率 54.25%，立案庭 3 件、庭审直播率 0.55%。

我院 30 名诉讼员额法官，已实现庭审直播的员额法官占比 83.33%。

（不含执行法官、详见附件 7）

图表 11：各庭室庭审公开占比统计表



（三）审判流程公开

磐石法院公开更新信息案件总数 2706 件，审判流程公开率 100%；有效公开案件 2687 件，有效公开率 99.29%；成功发送电子送达 1824 件，电子送达率 67.41%；公开文书 957 篇，有效公开文书率 35.37%。

四、智慧法院建设与应用工作

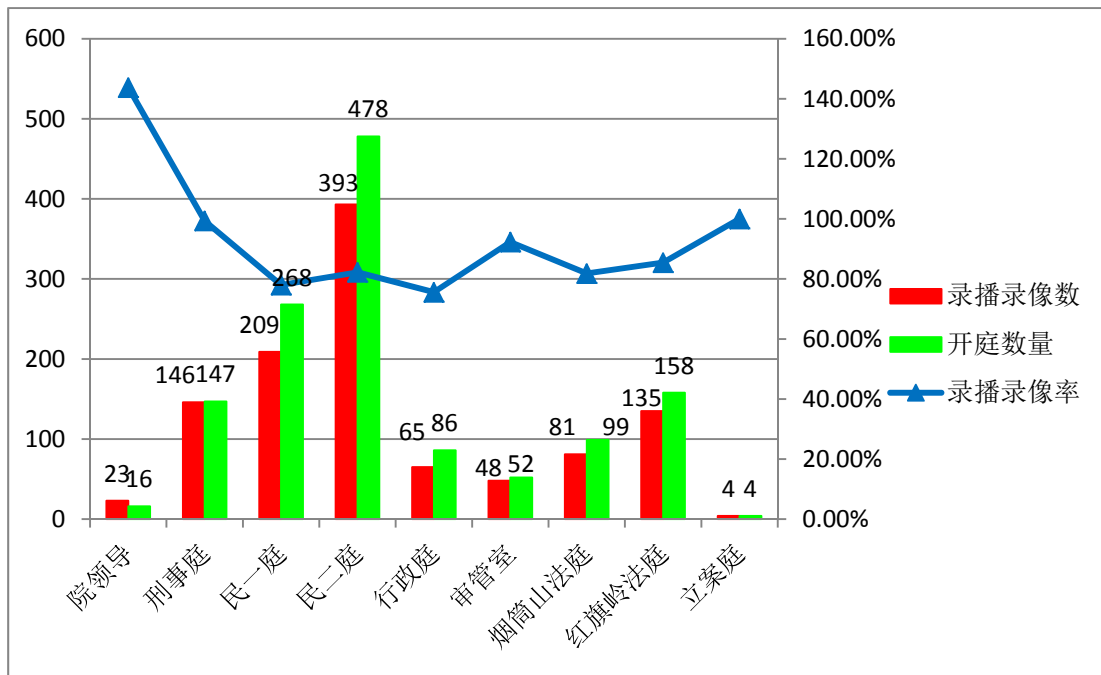
（一）网上诉讼工作

磐石法院民事一审案件网上立案 2481 件、立案率 98.49%，行政一审案件网上立案 27 件，立案率 112.5%，网上交费 359 件、网上交费率 14.12%，网上开庭 490 件、网上开庭率 19.27%，网上证据交换 1256 件、网上证据交换率 49.39%，电子送达 6869 件、电子送达率 100%，网上阅卷 148 件，审诉辩平台应用 2741 件。

（二）庭审同步录音录像工作

磐石法院开展庭审同步录音录像 1104 件，庭审录播率 84.40%，其中，院领导 23 件，庭审录播率 143.75%；刑事庭 146 件，庭审录播率 99.32%；民一庭 209 件，庭审录播率 77.99%；民二庭 393 件，庭审录播率 82.22%；行政庭 65 件，庭审录播率 75.58%；审管室 48 件，庭审录播率 92.31%；烟筒山法庭 81 件，庭审录播率 81.82%；红旗岭法庭 135 件，庭审录播率 85.44%；立案庭 4 件，庭审录播率 100%。

图表 12：庭审同步录音录像占比统计表



（三）电子卷宗随案同步生成及深度应用

磐石法院 2020 年 1-8 月电子卷宗随案同步生成 3125 件，随案生成电子卷宗挂载率 100%；电子卷宗智能编目投入应用比 98.58%；电子卷宗网上阅卷投入应用比 94.94%；电子卷宗自动归档投入应用比 100%。

使用法律文书生成服务，即智审系统和华宇智能文书编写系统的应用，其中，智审系统员额法官登录 28 人，登录比例 93.33%（不含执行员额法官）；华宇智能文书编写系统员额法官登录 30 人，登录比例 100%（不含执行员额法官）；法律文书辅助生成投入应用比 86.67%，其中，院领导 188.48%，刑事庭 128.57%，民一庭 49.13%，民二庭 77.46%，行政庭 25%，审管室 134.33%，烟筒山法庭 115.82%，红旗岭法庭 269.91%，立案庭 20.66%。（详见附件 8—10）

附件 1:

磐石法院诉讼员额法官结案情况统计表

序号	人员	旧存	新收	未结	已结	总计	结案率	结收比	一审服判息诉率	一审被发改率(反向)	旧存占比(反向)	简易程序适用率	调撤率	7项指标合计
1	刘鑫	0	321	0	321	321	100.00%	100.00%	100.00%	100.00%	100.00%	100.00%	100.00%	100.00%
2	臧廷元	0	89	0	89	89	100.00%	100.00%	100.00%	100.00%	100.00%	100.00%	98.88%	99.91%
3	杨本弟	0	10	0	10	10	100.00%	100.00%	100.00%	100.00%	100.00%	100.00%	90.00%	99.17%
4	张玥	0	133	1	132	133	99.25%	99.25%	99.24%	100.00%	100.00%	92.19%	89.39%	97.96%
5	刘晓霞	7	81	4	84	88	95.45%	103.70%	96.43%	100.00%	100.00%	91.67%	72.62%	94.76%
6	王丽力	16	177	12	181	193	93.78%	102.26%	97.79%	99.45%	100.00%	88.95%	71.82%	93.58%
7	刘辉	10	136	11	135	146	92.47%	99.26%	97.04%	100.00%	100.00%	90.98%	62.96%	92.09%
8	付忠华	8	85	5	88	93	94.62%	103.53%	84.91%	100.00%	100.00%	92.45%	36.36%	90.42%
9	张怀国	18	109	13	114	127	89.76%	104.59%	90.35%	99.12%	100.00%	98.25%	52.63%	90.29%
10	徐士达	4	155	17	142	159	89.31%	91.61%	95.77%	99.30%	100.00%	88.03%	70.42%	90.08%
11	刘贵玉	5	41	4	42	46	91.30%	102.44%	90.48%	97.62%	100.00%	85.71%	52.38%	89.70%
12	韩泽洁	12	133	13	132	145	91.03%	99.25%	93.18%	93.94%	100.00%	93.02%	23.48%	87.42%
13	李文凤	7	59	9	57	66	86.36%	96.61%	85.96%	92.98%	100.00%	84.31%	45.61%	85.31%
14	王学彬	4	73	10	67	77	87.01%	91.78%	86.57%	94.03%	100.00%	95.52%	32.84%	85.23%
15	陈俊蛟	12	117	13	116	129	89.92%	99.15%	80.60%	92.54%	100.00%	72.73%	18.97%	83.63%
16	孙莲华	17	147	28	136	164	82.93%	92.52%	88.24%	97.79%	100.00%	91.18%	35.29%	83.55%
17	徐勤玉	14	104	23	95	118	80.51%	91.35%	93.68%	98.95%	100.00%	82.11%	48.42%	83.13%
18	吴丽秋	84	261	75	270	345	78.26%	103.45%	97.41%	98.89%	99.71%	92.19%	24.81%	82.17%
19	孟宪洋	5	35	4	36	40	90.00%	102.86%	74.29%	97.14%	100.00%	64.71%	0.00%	81.58%
20	未青龙	3	36	3	36	39	92.31%	100.00%	65.71%	100.00%	100.00%	51.43%	0.00%	80.92%
21	刘晓梅	13	148	37	124	161	77.02%	83.78%	86.29%	97.58%	100.00%	95.97%	45.16%	80.91%
22	许玲	3	35	4	34	38	89.47%	97.14%	62.50%	93.75%	100.00%	74.19%	0.00%	80.37%
23	孙国君	5	44	8	41	49	83.67%	93.18%	74.36%	84.62%	100.00%	82.05%	0.00%	78.02%
24	赵君	4	147	49	102	151	67.55%	69.39%	100.00%	99.02%	100.00%	95.10%	34.31%	75.26%
25	高智	0	14	3	11	14	78.57%	78.57%	45.45%	81.82%	100.00%	0.00%	0.00%	64.77%

附件 2:

长期未结案件列表

统计时间：2020 年 9 月 2 日

序号	案号	案件名称	立案日期	承办人	未结原因
1	(2019)吉 0284 强清 2 号	孙淑珍申请对磐石 市金轩粮油有限责 任公司 强制清算与 破产案件	2019-1-5	吴丽秋	清算衍生诉讼，正在审 理中

附件 3:

八月份卷宗评查月报告

八月份共评查各类案件 343 件，618 册，其中：民事案件 249 件，367 册；执行案件 52 件，104 册；行政案件 14 件，28 册；刑事案件 28 件，119 册。本月卷宗质量较之前有一定的提高，但与本院颁布的各项规定的标准仍有差距，现将存在的问题报告如下：

一、民事部分

1、关于审判流程表及卷皮。

(1)、案件流程表填写不全，时间填写不够准确；

(2)、卷皮上的信息打错；卷皮上的结案时间与实际结案时间不一致。

2、关于页码。

卷宗页码有漏码、跳码现象；

3、关于代理

有的案件授权委托书，法人身份证明权限填写不清，代理手续为复印件，忘记填写时间及函号；

4、关于撤诉申请及裁定书不规范。

有的案件撤诉申请书没有落款时间；当事人申请书上的撤诉时间与撤诉裁定书的申请撤诉时间不一致。

5、关于庭审。

多个被告的，原告在庭审中撤回对其中一个被告的起诉的，庭审笔录中记载不明确，表述不清，没有准许撤回对某个被告的起诉的内容。

6、关于宣判与送达。

(1)、个别案件仍然存在没写宣判时间，没写宣判员及书记员；

(2)、邮寄单没有填写交邮时间、邮寄材料名称；没有回执；

(3)、送达证上有涂改，没有加盖名章或捺印。

7、关于审判组织成员的签字。

庭审笔录上审判组织成员未签字，合议庭评议笔录及裁判文书稿，合议庭成员未签字；

8、关于对文书号的区别。

一个案件出现两个以上裁定的，各裁定书的文书号没有区别。

9、关于法律文书。

(1) 有的调解书落款格式不符合标准格式；

(2) 裁判文书中在表述立案时间，开庭时间一项时，将时间写错；

(3) 裁判文书中在表述“某某未到庭参加诉讼”时漏写未到庭当事人姓名；

10、关于程序转换。

转换程序审批表的制表时间存在错误，如简易程序超期之后、普通程序开庭之后、民事裁定书公告报纸刊登日之后；对制作的转换程序民事裁定书没有及时送达，送达时间也出现错误。

11、关于当事人地址确认及证物袋

(1)、当事人地址确认表内容填写不够完整、准确；

(2) 证物袋中的各类材料，没有在证物袋上明确标明材料的序号、来源、名称、数量等。

二、执行部分

1、结案时间不规范，卷皮上结案时间和结案报告上的结案时间不一致。

2、执行案件分配表时间填写有误；

3、当事人地址确认表内容填写不全，装订位置不对；

- 4、合议时间与法律文书时间颠倒错误，案由有误；
- 5、执行文书的案由与卷皮上的案由及送达证上的案由不一致，执行费与收据数额不一致；执行文书中出现其他案件的信息（没有完全替换）；当事人的姓名错误；
- 6、送达证上填发人，送达人没有填写；送达时间有误；案号有误；案由没有填写“纠纷”两字；
- 7、法人身份证明、授权委托书没有填写时间，且被执行人的名称与实际不符；
- 8、审批表没填案号且没有审批人签字。

三、以上问题存在的原因：

- 1、有的书记员对自己从事领域的诉讼法、本院制定的有关卷宗装订文件不学习或学习不到位。
- 2、有的审判员没有认真审查卷宗材料或过于相信书记员，对卷宗疏于管理，对书记员指导不到位，配合不到位。
- 3、个别审、书人员轻视卷宗质量及装订工作。

二〇二〇年八月三十一日

附件 4:

卷宗评查

1. 副卷判决书稿头拟稿人未签字。具体案件为：
(2020)吉 0284 民初 1103 号，办案人：赵君。
2. 卷皮当事人之间标点符号混乱，不应有（;）也有（、）。具体案件为：
(2020)吉 0284 民初 1449/1452 号，办案人：赵君
3. 磐石市人民法院审判流程表承办人未签字。具体案件为：
(2020)吉 0284 民初 1491/1501/1552/1533 号，办案人：张怀国。
(2020)吉 0284 民初 1470/1519/1527/1528/1788 号，办案人：韩泽洁。
(2020)吉 0284 民初 1504 号，办案人：徐勤玉。
4. 磐石市人民法院送达地址确认书未标页码。具体案件为：
(2020)吉 0284 行初 14 号，办案人：陈俊蛟
5. 副卷中卷宗质量责任表评查人、卷宗提交评查时间、卷宗返还业务庭时间未填写。具体案件为：
(2020)吉 0284 刑初 60/61 号，办案人：许玲。
6. 授权委托书代理权限未填。具体案件为：
(2020)吉 0284 行审 63 号，办案人：陈俊蛟
7. 授权委托书代理权限写为一般代理，权限内容不明确。具体案件为：
(2020)吉 0284 行审 62 号，办案人：陈俊蛟
8. 卷宗存在空白页情况：送达回证、社区矫正回执、解保材料未粘贴。办案人应督促书记员材料回来后及时粘贴。具体案件为：
(2020)吉 0284 刑初 72 号，办案人：未青龙
(2020)吉 0284 刑初 74 号，办案人：未青龙
(2020)吉 0284 刑初 83 号，办案人：许玲
9. 送达措施不全面。具体案件为：
(2020)吉 0284 民初 890 号，办案人：徐勤玉

10. 第 14 页证明为碳素笔与铅笔混写。具体案件为：

(2020) 吉 0284 民初 891 号，办案人：孙莲华

11. 委托诉讼代理人关系证明不全。具体案件为：

(2020) 吉 0284 民特 22 号，办案人：韩泽洁

12. 没有冻结通知书等手续。具体案件为：

(2020) 吉 0284 执保 30 号，办案人：林涛

注：该卷宗评查来自于每周带班院领导检查

附件 5:

裁判文书评查

1. 裁判文书加盖公章位置不规范，院印上不应压审判员，下不应压书记员。具体案件为：

(2020)吉 0284 民初 187 号，办案人：张怀国

注：该裁判文书评查来自于每周带班院领导检查

附件 6:

庭审质量评查

此次庭审评查对 8 月 10 日-8 月 14 日开庭案件进行了抽查。

1. 普遍存在的问题:

民事证据新规于 2020 年 5 月 1 日开始实施,其中规定了当事人、证人具结制度,但抽查的民事案件在开庭审理中尚未适用。

2. 存在未按规定使用法槌的情形,具体案件为:

(2020)吉 0284 民初 1359 号,办案人:陈俊蛟

注:该庭审质量评查来自于每周带班院领导检查

附件 7:

全院承办人直播统计表

统计区间:2020年1月1日—8月31日

	承办人	直播案件数	观看量	受理案件数	减刑假释案件数	庭审直播率
院长	陶银刚	0	0	13	0	0.00%
	王小东	0	0	54	0	0.00%
	廉守臣	0	0	26	0	0.00%
	宋光辉	0	0	40	0	0.00%
	崔丕喜	8	4338	48	0	16.67%
	部门小计	8	4338	181	0	4.42%
刑事庭	孙国君	33	17555	49	5	75.00%
	许玲	30	17665	38	2	83.33%
	未青龙	38	30030	39	1	100.00%
	孟宪洋	27	35329	40	1	69.23%
	部门小计	128	100579	166	9	81.53%
民一庭	张怀国	40	5495	127	0	31.50%
	孙莲华	40	12867	164	0	24.39%
	王学彬	34	7019	77	0	44.16%
	高智	3	515	14	0	21.43%
	韩泽洁	81	11853	145	0	55.86%
	部门小计	198	37749	527	0	37.57%
民二庭	吴丽秋	155	17778	345	0	44.93%
	王丽力	63	10584	193	0	32.64%
	徐勤玉	52	7007	118	0	44.07%
	赵君	58	7703	151	0	38.41%
	刘晓梅	57	12071	161	0	35.40%
	部门小计	385	55143	968	0	39.77%
行政庭	付忠华	22	4352	93	0	23.66%
	陈俊蛟	41	7775	129	0	31.78%
	部门小计	63	12127	222	0	28.38%
审管室	杨本弟	10	1820	10	0	100.00%
	李文风	34	5191	66	0	51.52%
	部门小计	44	7011	76	0	57.89%
烟筒山法庭	刘贵玉	25	4392	46	0	54.35%
	刘辉	62	10826	146	0	42.47%
	部门小计	87	15218	192	0	45.31%
红旗岭法庭	刘晓霞	45	11245	88	0	51.14%
	徐士达	89	17513	159	0	55.97%
	部门小计	134	28758	247	0	54.25%
立案庭	臧廷元	0	0	89	0	0.00%
	张玥	1	126	133	0	0.75%
	刘鑫	2	626	321	0	0.62%
	部门小计	3	752	543	0	0.55%
总计		1050	261675	3122	9	33.73%

附件 8:

磐石法院系统电子卷宗随案同步生成和深度应用情况统计表

统计区间:2020 年 1 月 1 日—8 月 31 日

统计日期: 2020 年 9 月 2 日

序号	庭室	受理案件数	随案生成情况		深度应用情况											
			完成电子卷宗随案生成案件数	完成电子卷宗随案生成案件占比	通过系统实现电子卷宗自动生成智能编目的案件数量	电子卷宗智能编目投入应用比	通过电子卷宗实现网上阅卷的案件数量	电子卷宗网上阅卷投入应用比	使用法律文书辅助生成服务生成的文书数量			裁判文书数量	法律文书辅助生成投入应用比	电子卷宗直接可转化为电子档案的案件数量	归档案件数量	电子卷宗自动归档投入应用比
									智审	华宇	合计					
1	院领导	181	181	100%	171	94.48%	179	98.90%	280	31	311	165	188.48%	162	162	100%
2	审管室	76	76	100%	76	100.00%	76	100.00%	87	3	90	67	134.33%	64	64	100%
3	立案庭	547	547	100%	547	100.00%	547	100.00%	0	112	112	542	20.66%	539	539	100%
4	刑事庭	166	166	100%	151	90.96%	165	99.40%	134	55	189	147	128.57%	145	145	100%
5	民一庭	526	526	100%	518	98.48%	500	95.06%	179	47	226	460	49.13%	389	389	100%
6	民二庭	968	968	100%	791	81.71%	892	92.15%	367	231	598	772	77.46%	732	732	100%
7	行政庭	222	222	100%	220	99.10%	222	100.00%	22	29	51	204	25.00%	198	198	100%
8	烟筒山法庭	192	192	100%	31	16.15%	169	88.02%	49	156	205	177	115.82%	161	161	100%
9	红旗岭法庭	247	247	100%	232	93.93%	217	87.85%	526	84	610	226	269.91%	212	212	100%
合计		3125	3125	100%	2737	87.58%	2967	94.94%	1644	748	2392	2760	86.67%	2602	2602	100%

注: 1、数据来源—数据中心—智能报表—报表库—电子卷宗随案同步生成和深度应用情况;

2、使用法律文书辅助生成服务生成文书的数量来源于智审、华宇后台统计。

附件 9:

磐石法院华宇智能文书编写应用数据

统计区间:2020 年 1 月 1 日—8 月 31 日

序号	姓名	登录总次数	涉及案件数	生成裁判文书数	裁判文书总数
1	臧廷元	65	73	85	85
2	刘 辉	61	31	83	83
3	刘贵玉	40	12	73	73
4	王丽力	107	57	66	66
5	徐勤玉	106	48	58	58
6	吴丽秋	36	45	47	47
7	徐士达	63	41	47	47
8	刘晓霞	61	32	37	37
9	刘晓梅	73	33	36	36
10	孟宪洋	56	20	29	29
11	赵 君	29	20	24	24
12	张 玥	20	17	23	23
13	孙莲华	49	16	22	22
14	付忠华	29	16	21	21
15	许 玲	13	12	13	13
16	王学彬	32	12	12	12
17	廉守臣	2	11	11	11
18	孙国君	97	10	11	11
19	张怀国	11	6	10	10
20	宋光辉	7	9	9	9
21	王小东	7	9	9	9
22	陈俊蛟	22	7	8	8
23	刘 鑫	6	4	4	4
24	韩泽洁	4	3	3	3
25	杨本弟	33	3	3	3
26	崔丕喜	2	2	2	2
27	未青龙	13	2	2	2
28	高 智	1	0	0	0
29	李文风	7	0	0	0
30	陶银刚	1	0	0	0
总 计		1053	551	748	748

说明: 此表按裁判文书总数由高到低排列

附件 10:

磐石法院“智审”应用数据

统计区间:2020年1月1日—8月31日

序号	姓名	登陆次数	操作案件数量	判决书数量	裁定书数量	调解书数量	其他文书数量	定稿文书数量	裁判文书总数
1	徐士达	38	88	145	152	165	1225	677	462
2	王小东	4	36	10	108	0	583	319	118
3	王丽力	14	19	30	38	41	454	282	109
4	吴丽秋	14	48	88	11	4	131	81	103
5	李文凤	40	40	44	32	7	185	32	83
6	韩泽洁	18	20	32	39	0	535	227	71
7	赵君	12	59	11	60	0	386	147	71
8	许玲	7	5	40	26	0	168	116	66
9	刘晓霞	27	42	19	14	31	831	401	64
10	宋光辉	5	31	2	62	0	452	210	64
11	孙莲华	54	44	22	26	9	11	11	57
12	崔丕喜	3	26	0	50	0	1	25	50
13	刘晓梅	9	20	34	4	11	464	261	49
14	廉守臣	3	25	13	35	0	219	96	48
15	孙国君	15	9	33	10	0	180	93	43
16	徐勤玉	35	67	20	8	7	523	178	35
17	刘辉	16	19	6	6	17	62	37	29
18	王学彬	29	23	19	5	4	5	0	28
19	孟宪洋	18	21	18	5	0	190	1	23
20	张怀国	11	10	15	8	0	0	10	23
21	付忠华	43	41	4	11	5	178	0	20
22	刘贵玉	37	29	12	3	5	454	174	20
23	杨本弟	25	3	0	0	4	49	2	4
24	陈俊蛟	14	8	2	0	0	61	6	2
25	未青龙	7	11	2	0	0	27	0	2
26	高智	1	2	0	0	0	109	3	0
27	臧廷元	1	0	0	0	0	0	0	0
28	张玥	3	1	0	0	0	1	0	0
总计		503	747	621	713	310	7484	3389	1644

说明:此表按裁判文书总数由高到低排列